ФЕДЕРАЛЬНАЯ СЛУЖБА
ГОСУДАРСТВЕННОЙ СТАТИСТИКИ

Индекс потребительских цен по Иркутской области

май 2023 года

ФЕДЕРАЛЬНАЯ СЛУЖБА
ГОСУДАРСТВЕННОЙ СТАТИСТИКИ

Индекс потребительских цен

по Иркутской области

май 2023 года

01 Индексы потребительских цен

02 Индексы цен на отдельные группы и виды продовольственных товаров

03 Индексы цен на отдельные группы непродовольственных товаров

04 Индексы цен и тарифов на услуги

05 Индексы цен и тарифов на жилищные и коммунальные услуги

* Ежемесячные данные оперативной статистики

ИНДЕКСЫ ПОТРЕБИТЕЛЬСКИХ ЦЕН

в % к предыдущему месяцу

май 2023 г.

к апрелю 2023 г.

ИПЦ	100,31
Все товары	99,98
Продовольственные товары	99,74
Непродовольственные товары	100,22
Услуги	101,42
Базовый ИПЦ	100,36

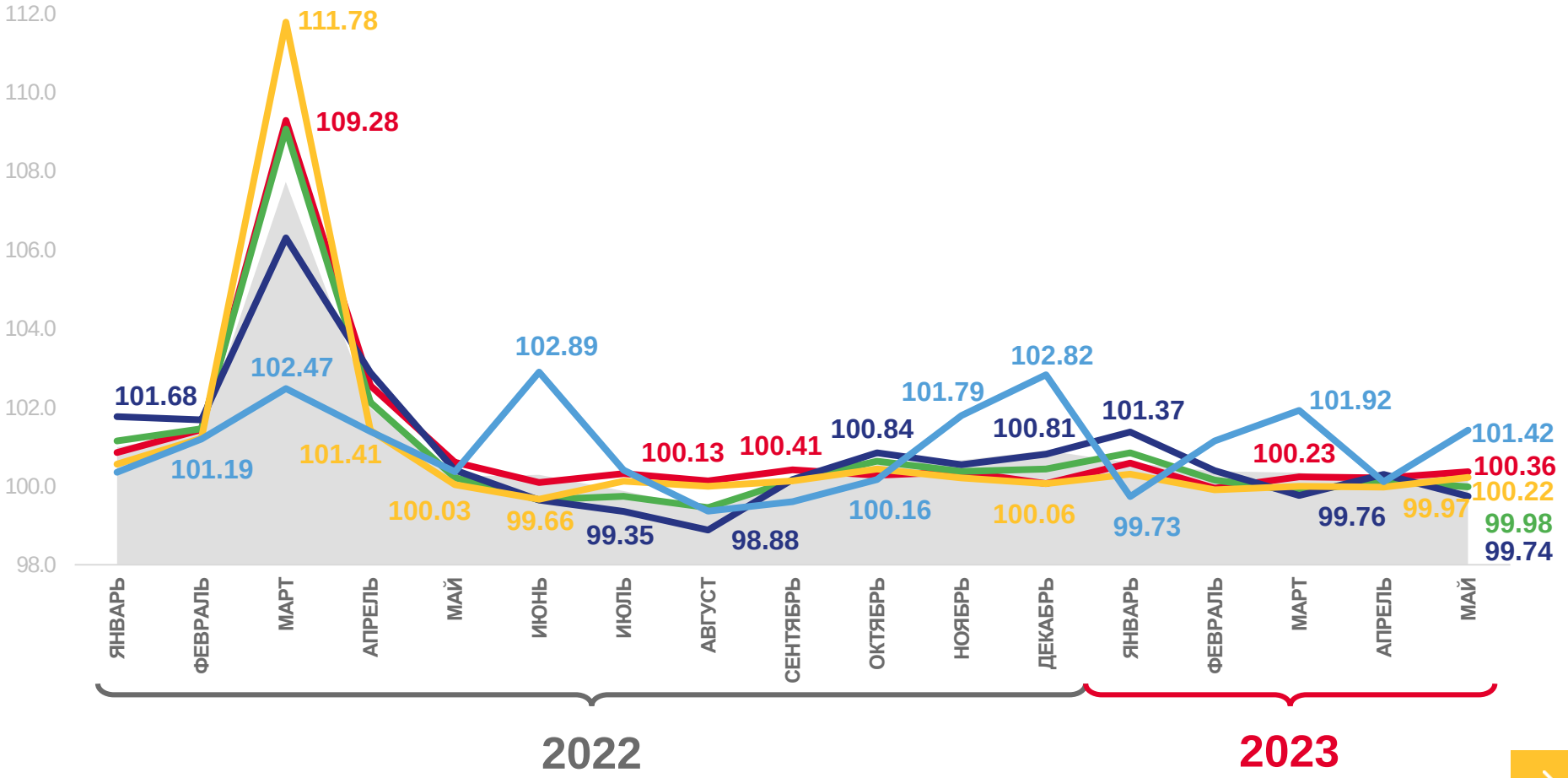

Индекс потребительских цен

Базовый индекс потребительских цен

Все товары

Услуги

Непродовольственные товары

Продовольственные товары

ИНДЕКСЫ ПОТРЕБИТЕЛЬСКИХ ЦЕН

в % к соответствующему месяцу предыдущего года

май 2023 г.

к маю 2022 г.

ИПЦ	103,47
Все товары	101,37
Продовольственные товары	101,77
Непродовольственные товары	100,98
Услуги	111,86
Базовый ИПЦ	102,97

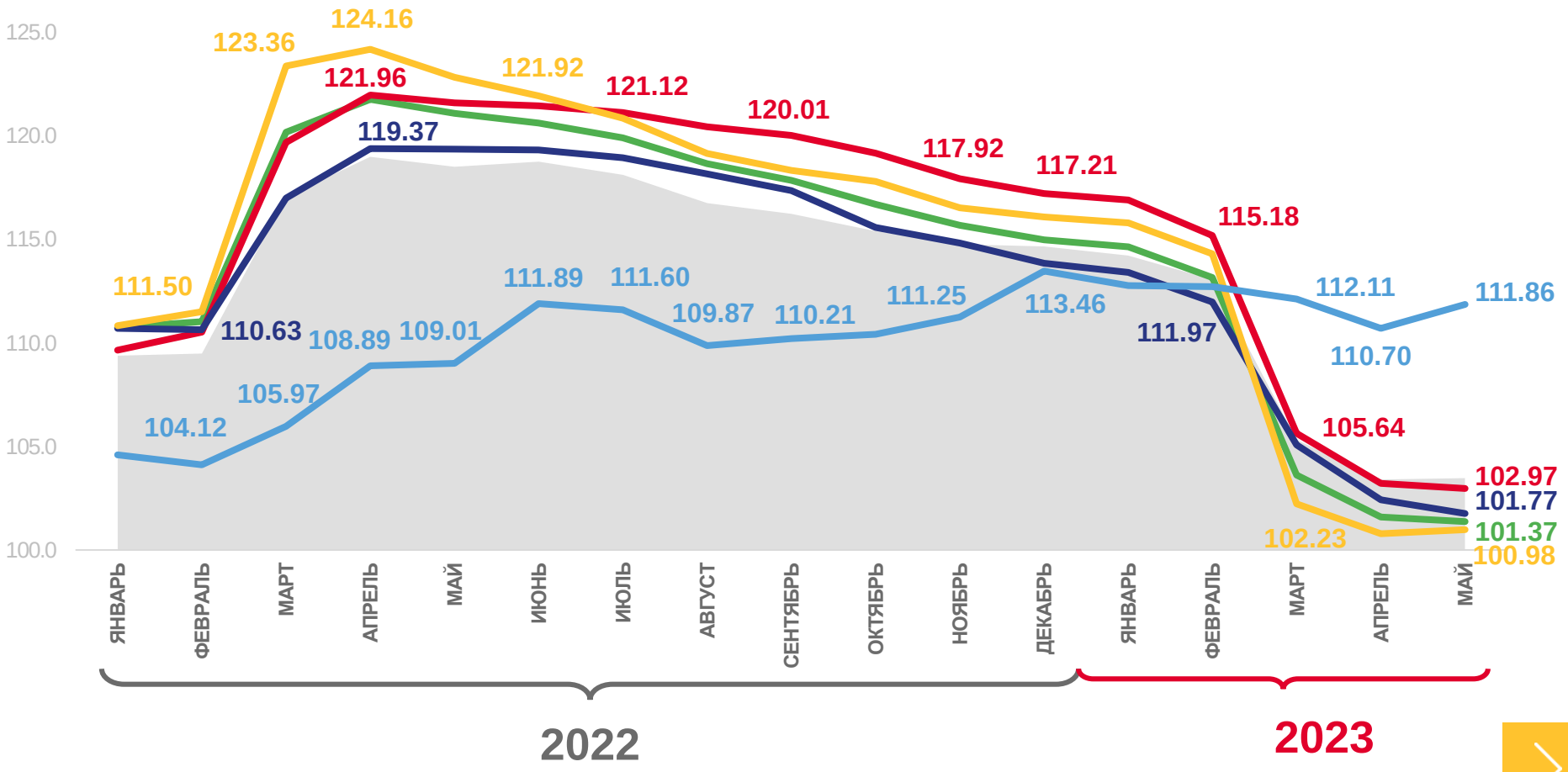

Индекс потребительских цен

Все товары

Непродовольственные товары

Базовый индекс потребительских цен

Услуги

Продовольственные товары

ИНДЕКСЫ ПОТРЕБИТЕЛЬСКИХ ЦЕН

в % к декабрю предыдущего года

май 2023 г.

к декабрю 2022 г.

ИПЦ	101,74
Все товары	100,97
Продовольственные товары	101,56
Непродовольственные товары	100,38
Услуги	104,38
Базовый ИПЦ	101,31

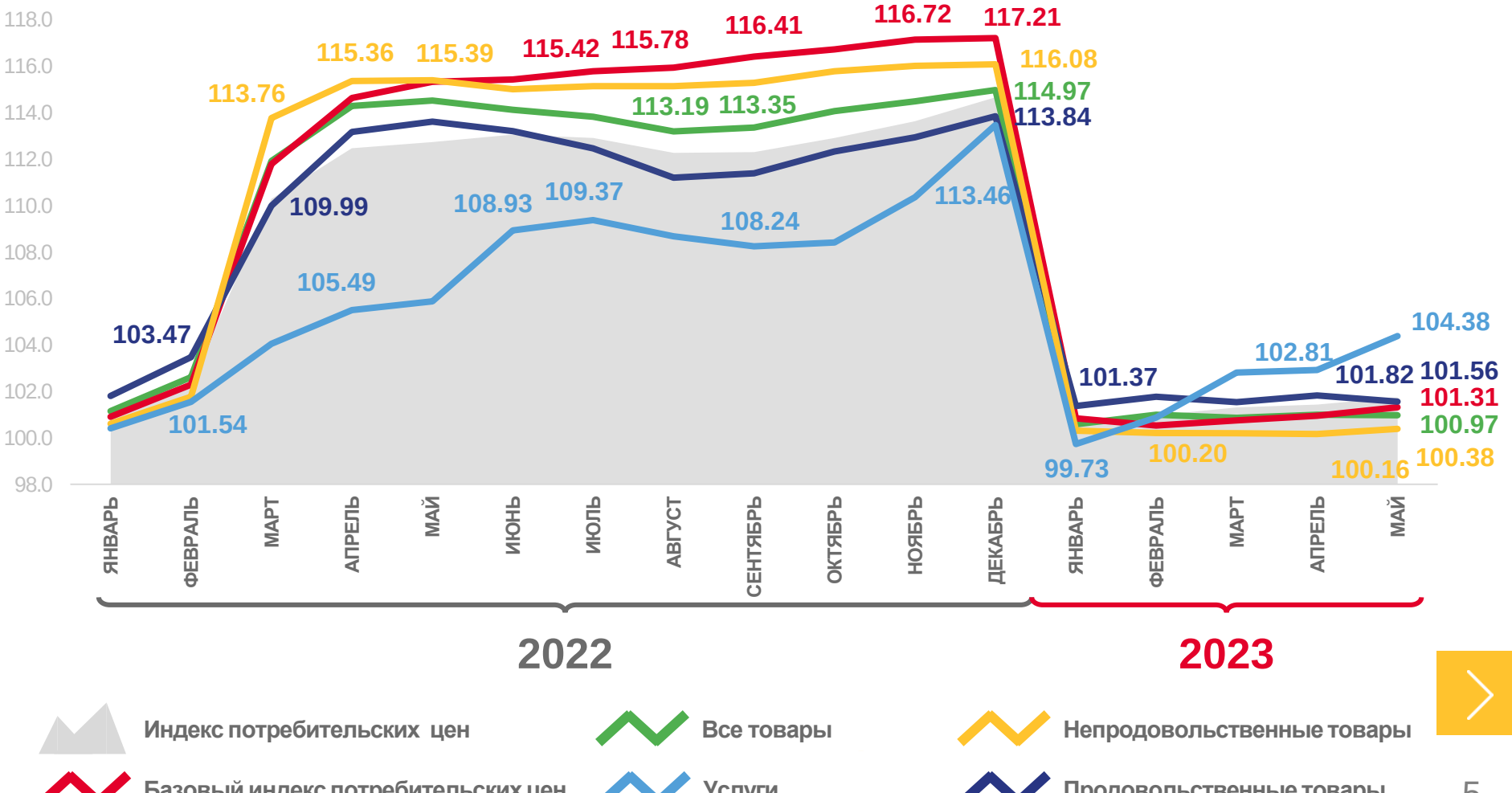

ИНДЕКСЫ ПОТРЕБИТЕЛЬСКИХ ЦЕН

в % к соответствующему периоду предыдущего года

январь-май 2023 г.
к январю-маю 2022 г.

ИПЦ	107,67
Все товары	106,56
Продовольственные товары	106,71
Непродовольственные товары	106,40
Услуги	112,01
Базовый ИПЦ	108,44

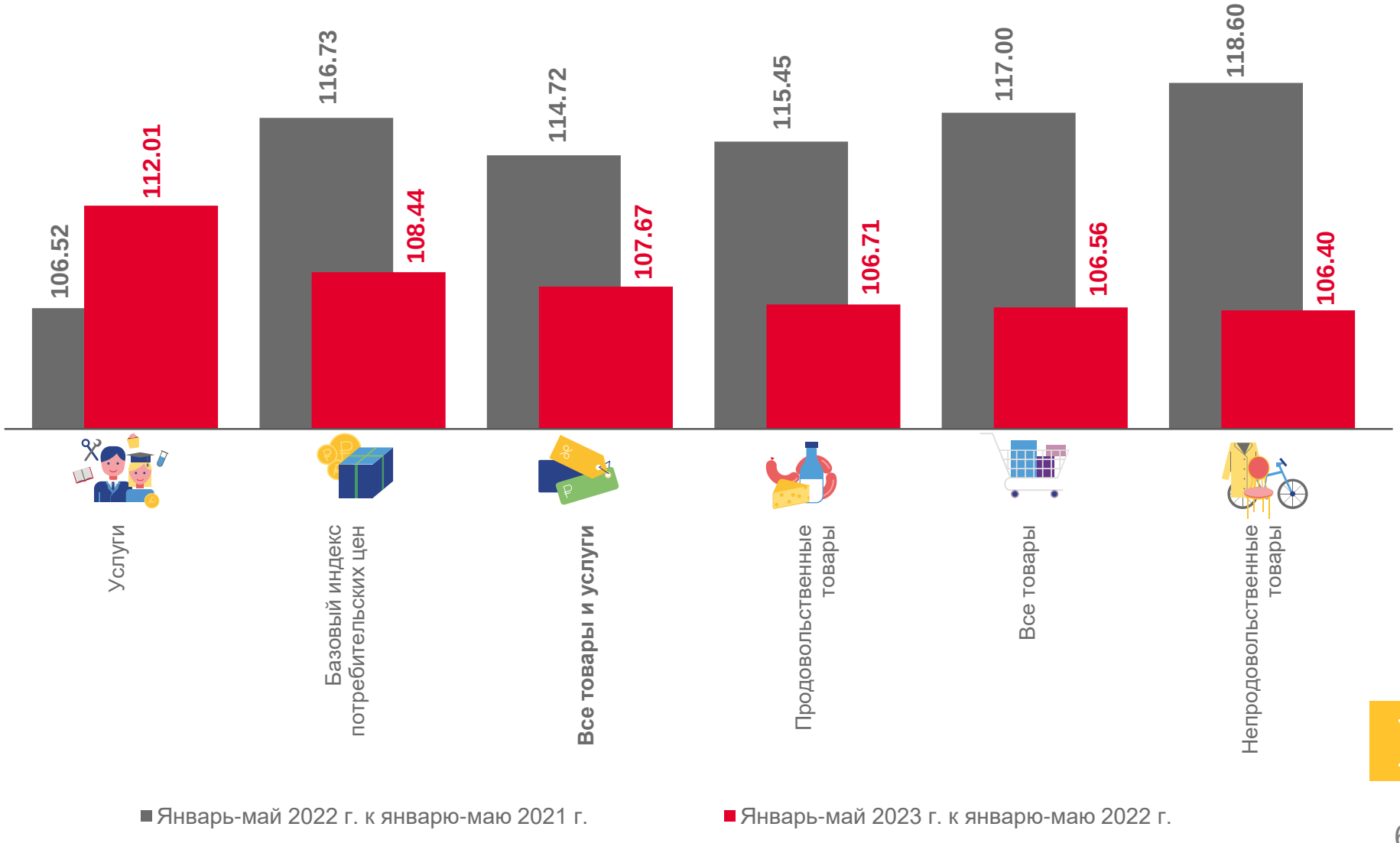

ИНДЕКСЫ ЦЕН НА ОТДЕЛЬНЫЕ ГРУППЫ И ВИДЫ ПРОДОВОЛЬСТВЕННЫХ ТОВАРОВ

в % к предыдущему месяцу

май 2023 г.

к апрелю 2023 г.

99,74 Продовольственные товары

103,81 Сахар-песок

102,20 Рыба и морепродукты пищевые

100,76 Мясо и птица

96,32 Плодоовощная продукция, включая картофель

92,94 Яйца куриные

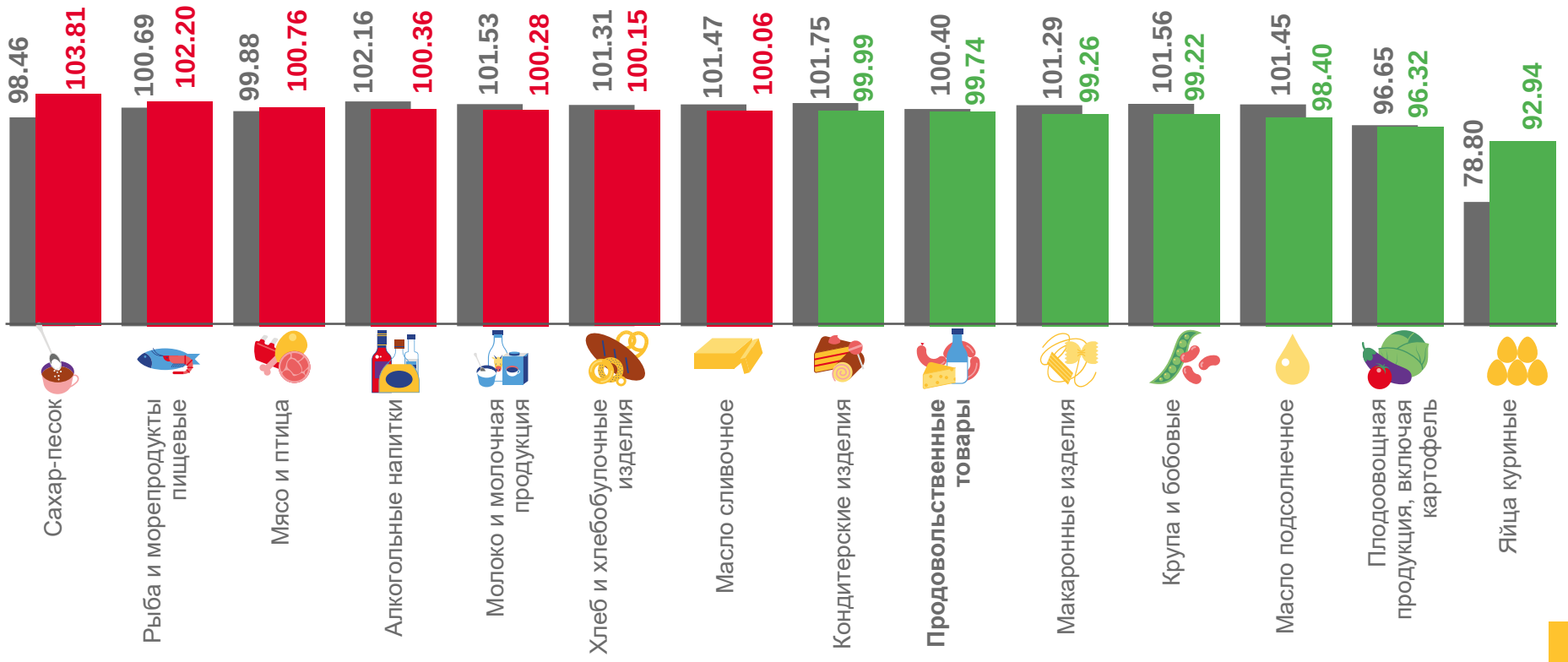

ИНДЕКСЫ ЦЕН НА ОТДЕЛЬНЫЕ ГРУППЫ НЕПРОДОВОЛЬСТВЕННЫХ ТОВАРОВ

в % к предыдущему месяцу

май 2023 г.

к апрелю 2023 г.

100,22 Непродовольственные товары

100,98 Мебель

100,52 Топливо моторное

100,48 Табачные изделия

99,18 Моющие и чистящие средства

97,45 Телерадиотовары

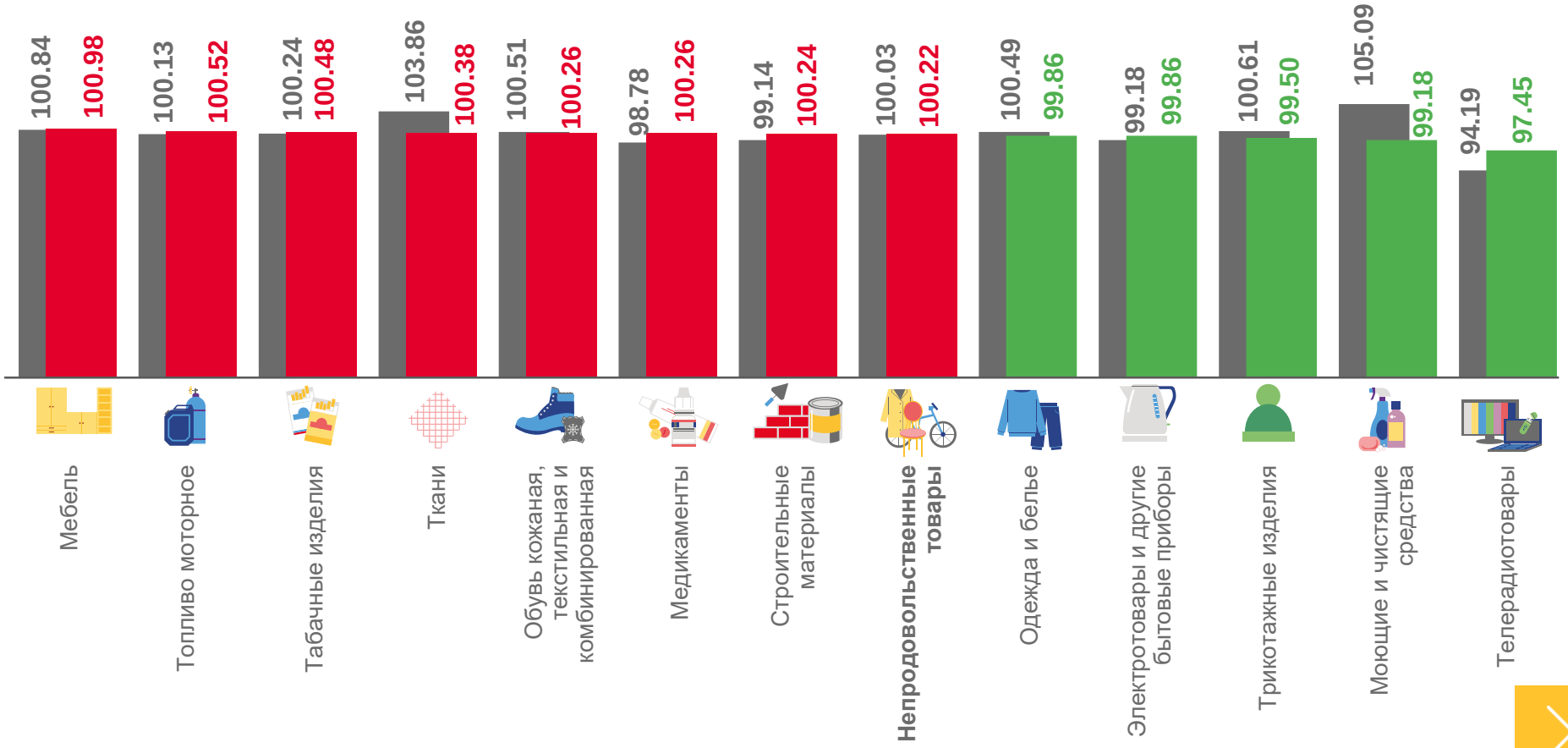

Май 2022 г. к апрелю 2022 г. Май 2023 г. к апрелю 2023 г.

ИНДЕКСЫ ЦЕН НА СТРОИТЕЛЬНЫЕ МАТЕРИАЛЫ

в % к предыдущему месяцу

май 2023 г.

к апрелю 2023 г.

100,24
Строительные материалы

103,30
Металлочерепица

101,83
Кирпич красный

101,49
Плиты древесностружечные, ориентированно-стружечные

99,27
Краски масляные, эмали

98,07
Доска обрезная

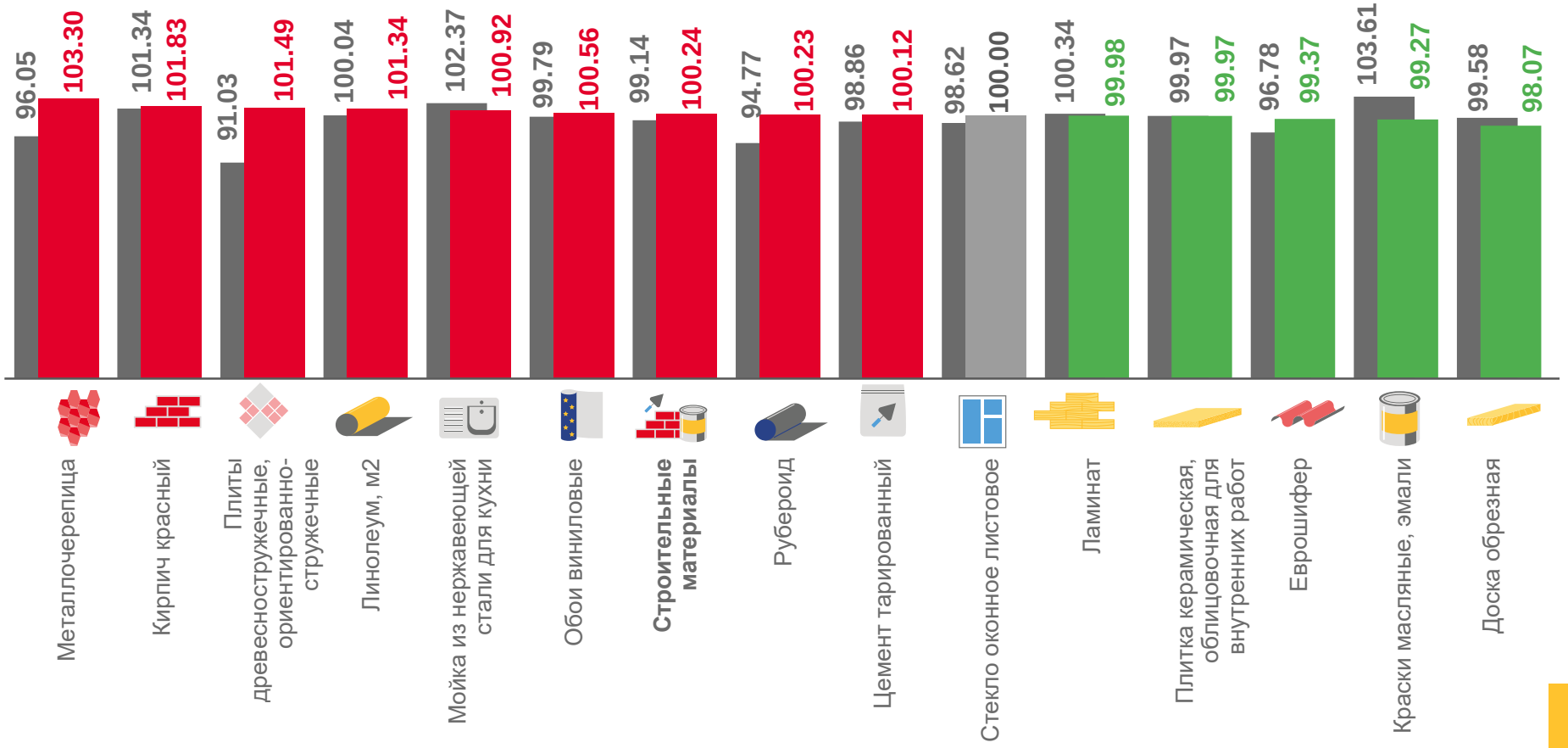

ИНДЕКСЫ ЦЕН НА ТОПЛИВО МОТОРНОЕ

в % к предыдущему месяцу

май 2023 г.

к апрелю 2023 г.

100,52
Топливо моторное

100,78
Дизельное топливо

100,64
Бензин автомобильный марки АИ-92

100,57
Бензин автомобильный марки АИ-95

100,00
Газовое моторное топливо

100,00
Бензин автомобильный марки АИ-98 и выше

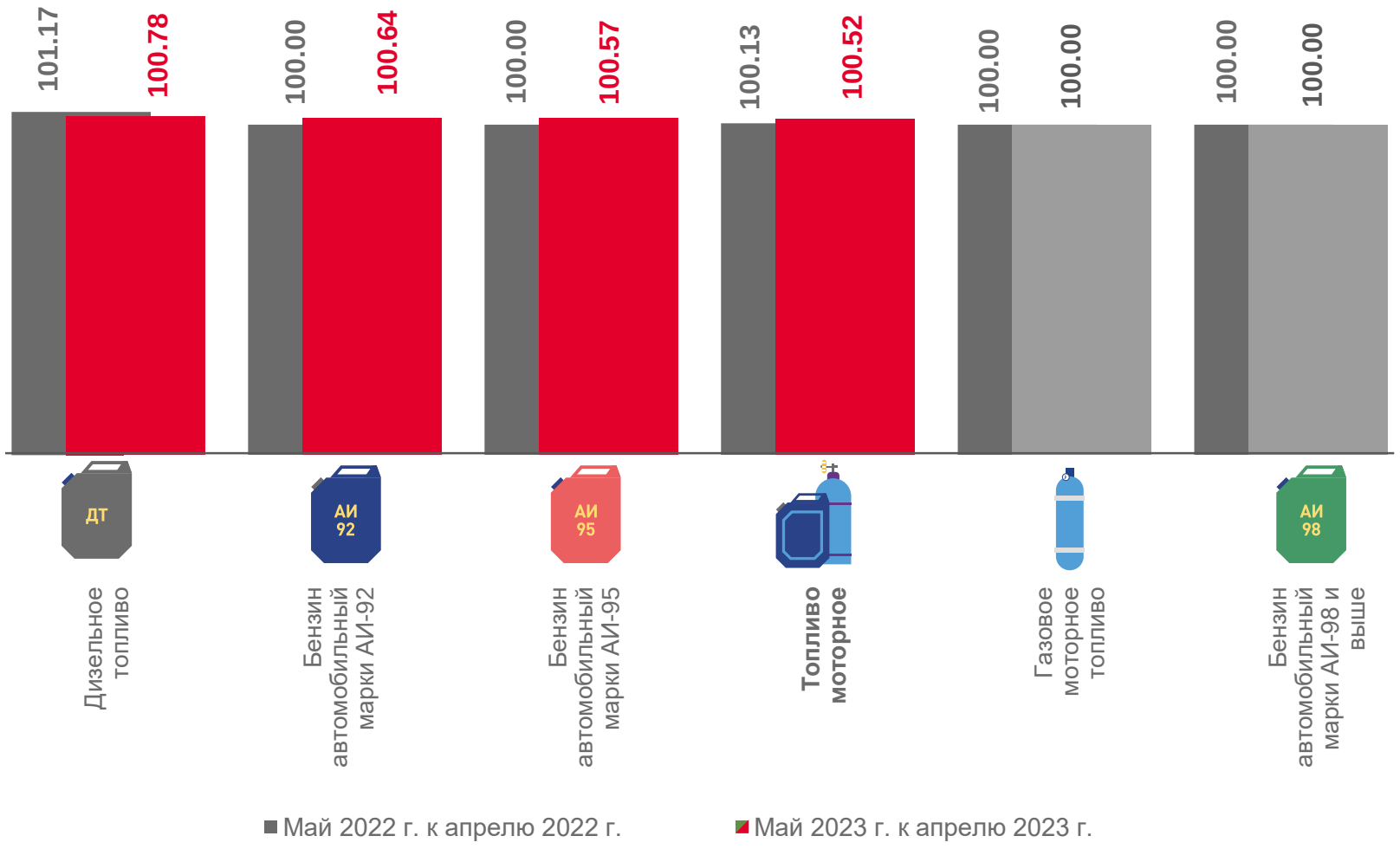

ИНДЕКСЫ ЦЕН И ТАРИФОВ НА УСЛУГИ

в % к предыдущему месяцу

май 2023 г.

к апрелю 2023 г.

Услуги	**101,42**
Пассажирского транспорта	**108,33**
Страхования	**101,57**
Образования	**100,11**
Физической культуры и спорта	**100,00**
Санаторно-оздоровительные	**98,39**

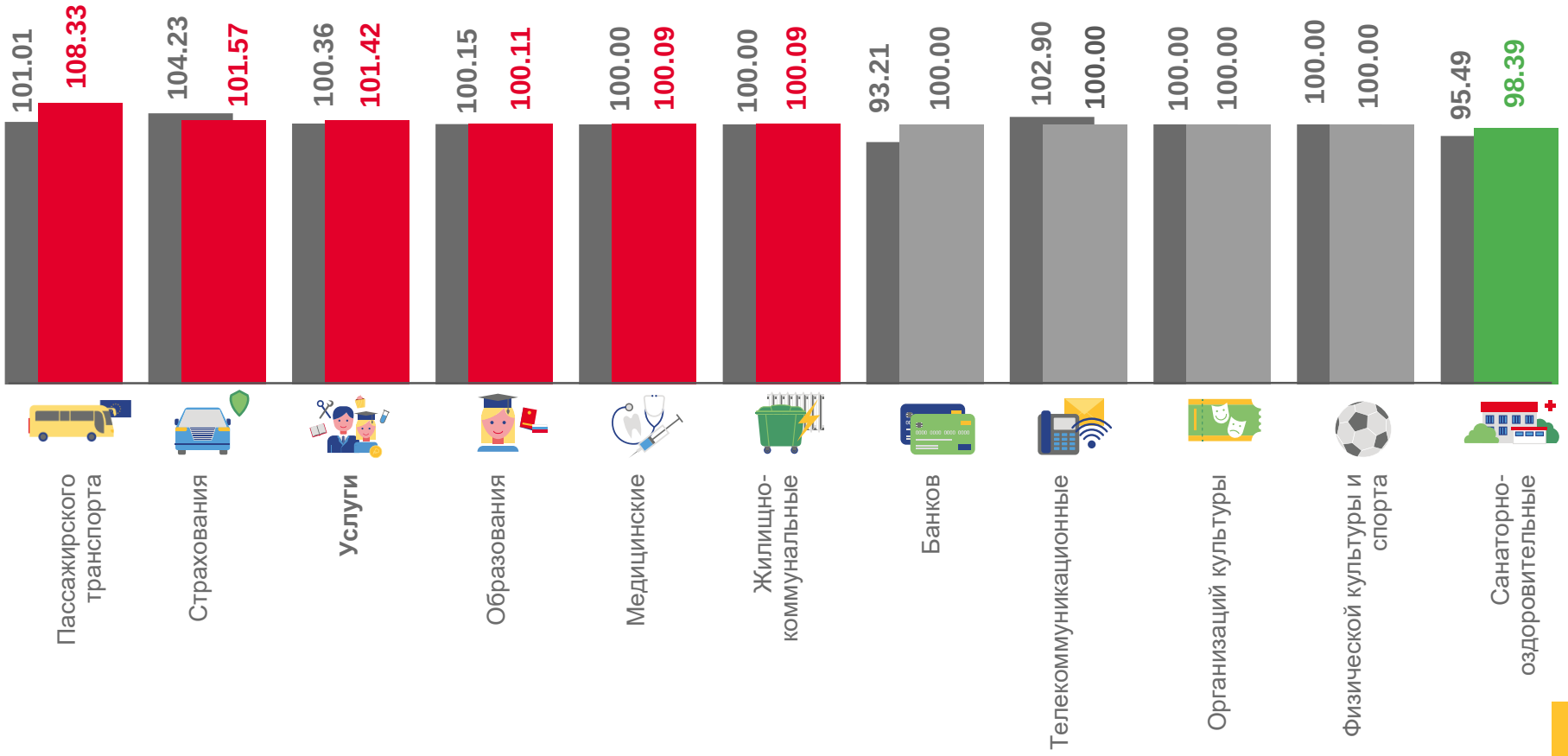

■ Май 2022 г. к апрелю 2022 г. ■ Май 2023 г. к апрелю 2023 г.

ИНДЕКСЫ ЦЕН И ТАРИФОВ НА ЖИЛИЩНЫЕ И КОММУНАЛЬНЫЕ УСЛУГИ

в % к соответствующему периоду предыдущего года

январь-май 2023 г.
к январю-маю 2022 г.

112,21 — **Услуги организаций ЖКХ,** оказываемые населению

115,45 — Услуги по снабжению электроэнергией

113,82 — Коммунальные услуги

107,43 — Услуги по организации и выполнению работ по эксплуатации домов ЖК, ЖСК, ТСЖ
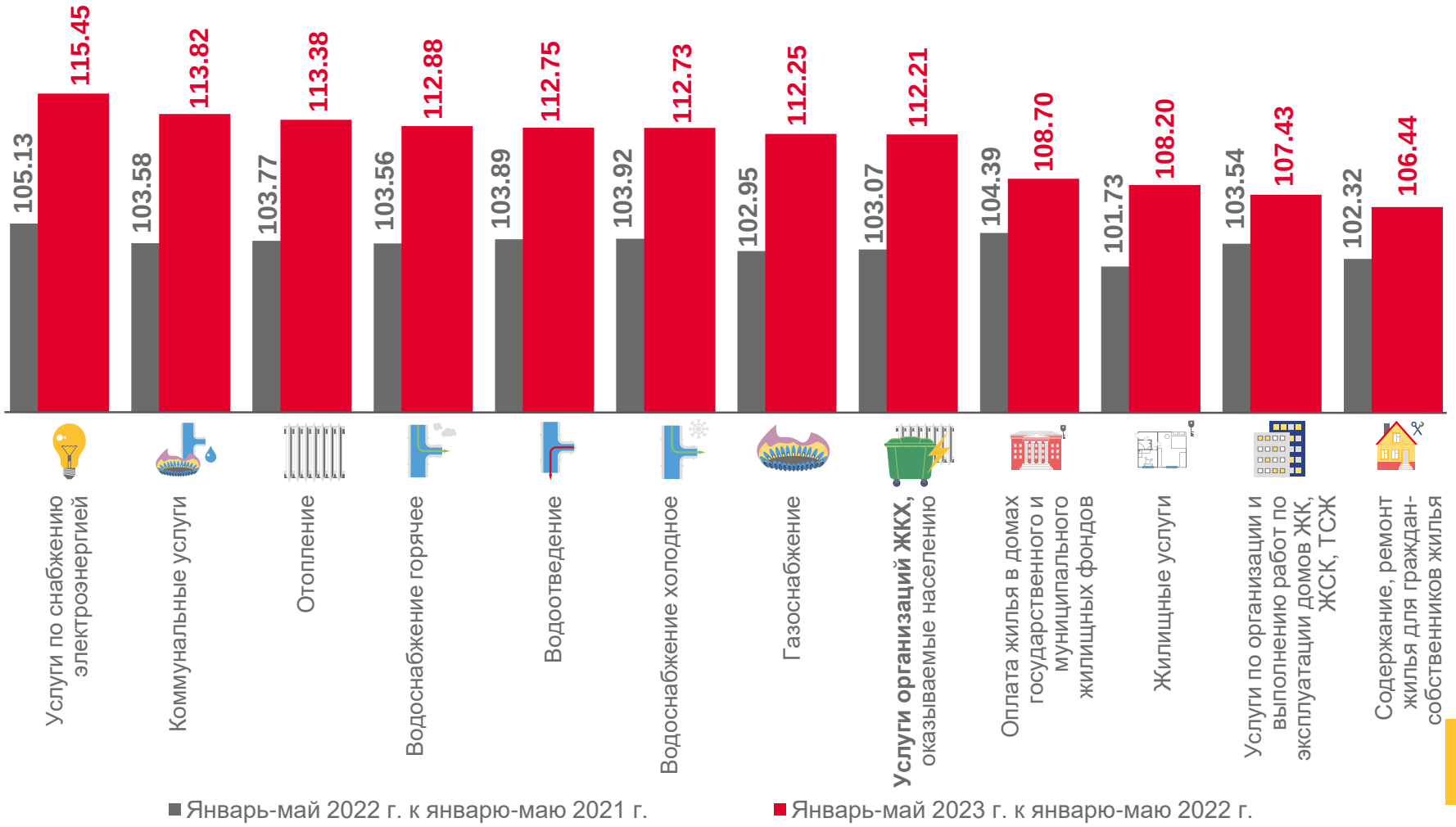
106,44 — Содержание, ремонт жилья для граждан - собственников жилья